



Jaki był rok 2019 dla Grupy Unibep

Jan Mikołuszko – Przewodniczący Rady Nadzorczej Unibep SA

Leszek Gołąbiecki – Prezes Zarządu Unibep SA

Sławomir Kiszycki – Wiceprezes Zarządu Unibep SA, Dyrektor Finansowy

Jubileusz

70-lecie Unibep SA



Podsumowanie roku 2019

- Stabilizacja cen materiałów i usług
 - Większa dostępność podwykonawców
- Mniejsza podaż kontraktów mieszkaniowych
 - Wzrost cen mieszkań



Podsumowanie roku 2019

- Przedłużające się procedury uruchamiania kontraktów „zaprojektuj i wybuduj”
 - Rekordowo niski kurs korony norweskiej
- Poważne kłopoty finansowe, a nawet upadłość znaczących wykonawców



Podsumowanie roku 2019

- Znacząco poprawiliśmy płynność finansową
 - Utrzymaliśmy najlepszych pracowników oraz pozyskaliśmy wartościowe osoby
- Utrzymaliśmy koszty zarządu poniżej 3%
 - W GWK, Infrastrukturze i Budrex pozyskaliśmy wiele niedużych kontraktów, którymi potrafiliśmy zarządzić



Branża budowlana

Podsumowanie roku 2019

Deloitte.



pwc

6. miejsce

*w zestawieniu największych
firm budowlanych w Polsce,
opracowanym przez*

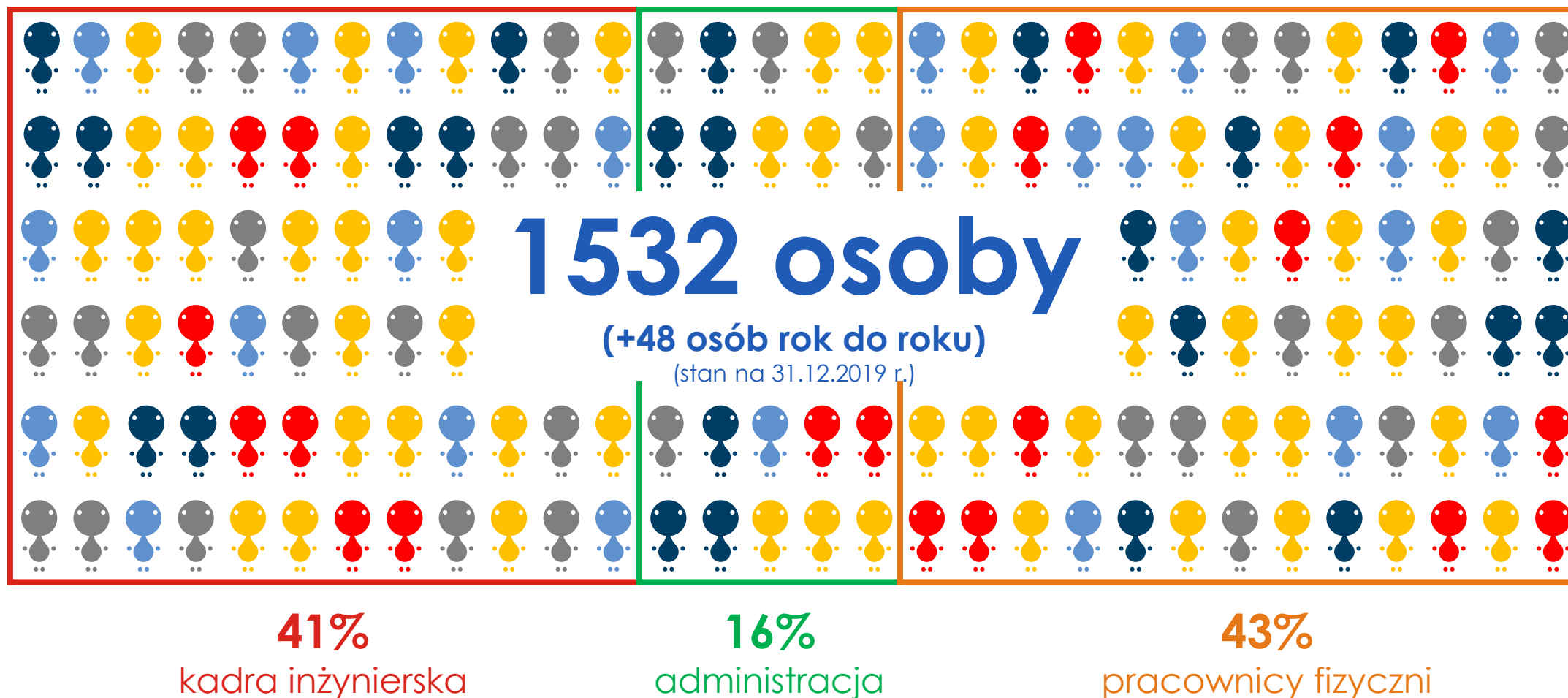
Jesteśmy firmą działającą na wielu rynkach

Legenda:

- budownictwo kubaturowe
 - działalność deweloperska
 - budownictwo modułowe
 - realizacje drogowe i mostowe
 - miejsca upamiętnień
- wykonywane na zlecenie
Rady Ochrony Pamięci
Walk i Męczeństwa



Unibep to firma, która zatrudnia obecnie



Wybrane dane finansowe

2019 r. w porównaniu z 2018 r. [w tys. PLN]

Sprzedaż

1 659 658 / 1 658 622

+0,1% rdr

Zysk operacyjny

39 968 / 34 781

+14,9% rdr

Zysk netto

30 053 / 27 564

+9% rdr

Portfel zleceń

(na rok 2020)

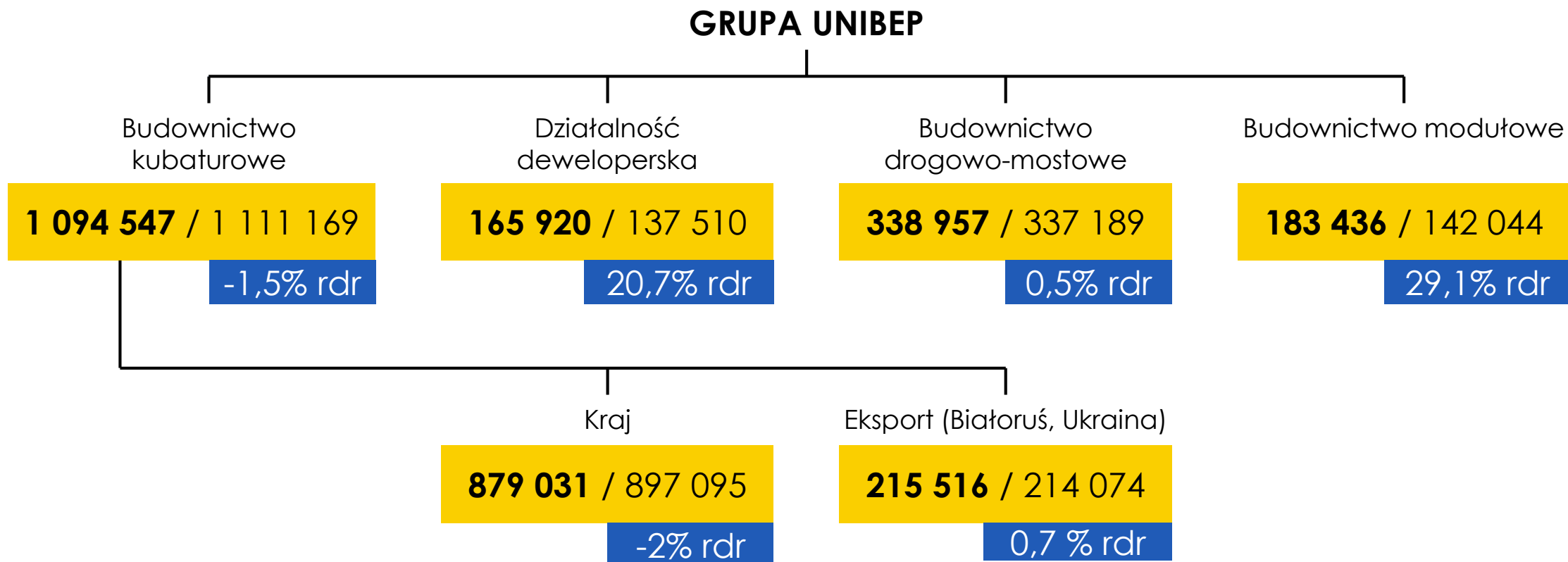
1 279 211

Zadłużenie netto

- 44 000

Przychody ze sprzedaży – w rozbiciu na biznesy

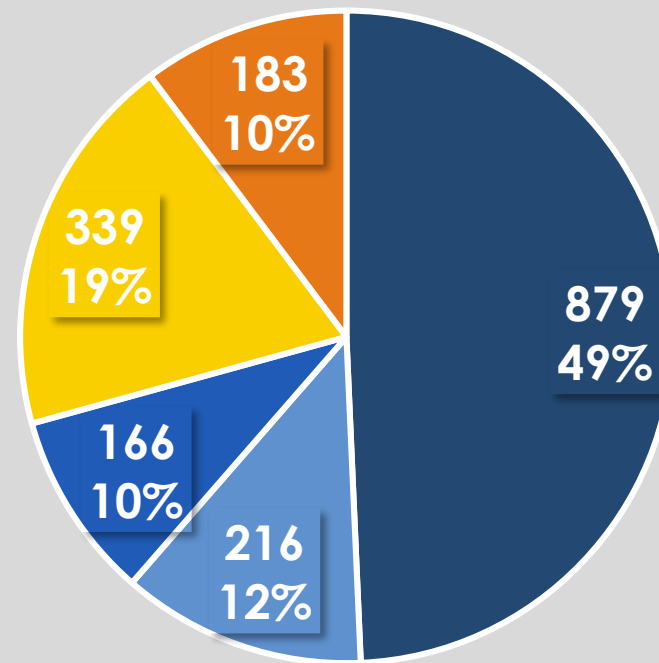
2019 r. w porównaniu z 2018 r. [w tys. PLN i proc.]



Przychody ze sprzedaży wg biznesów w 2019 r.

Udział poszczególnych biznesów [w mln PLN i proc.]

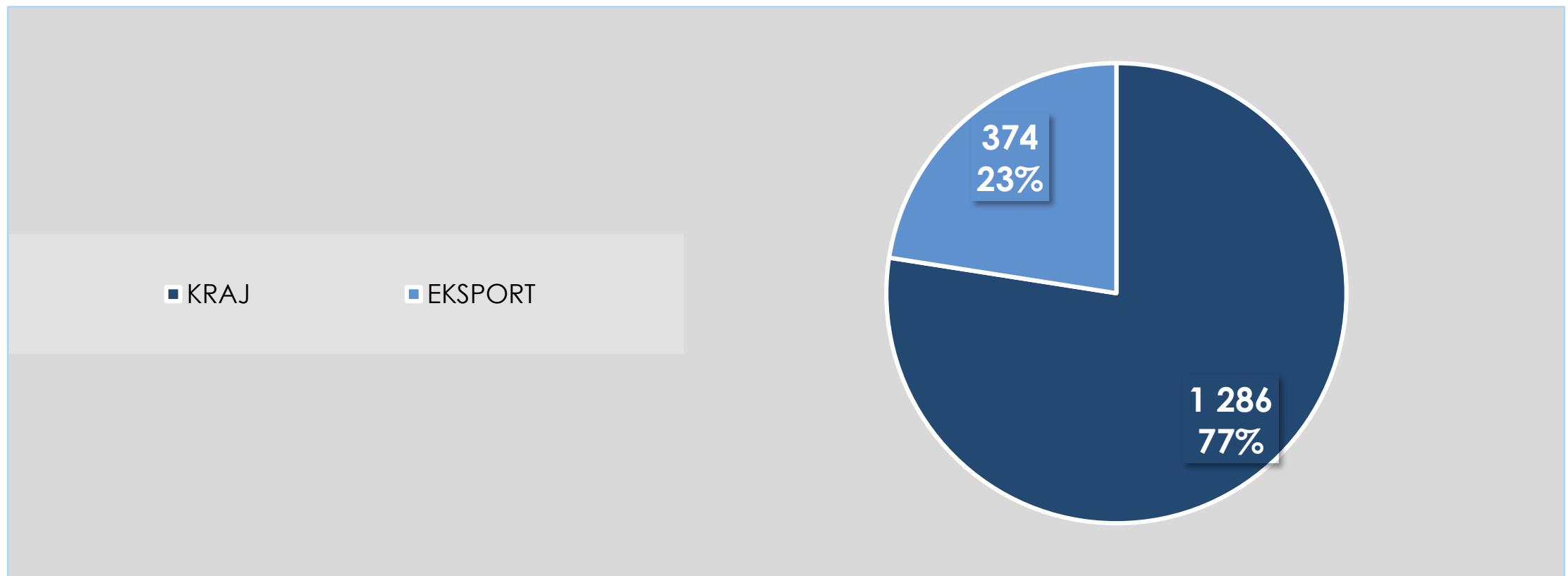
- Budownictwo kubaturowe KRAJ
- Budownictwo kubaturowe EKSPORT
- Działalność deweloperska
- Budownictwo drogowo-mostowe
- Budownictwo modułowe



GRUPA UNIBEP

Sprzedaż wg rynków w 2019 r.

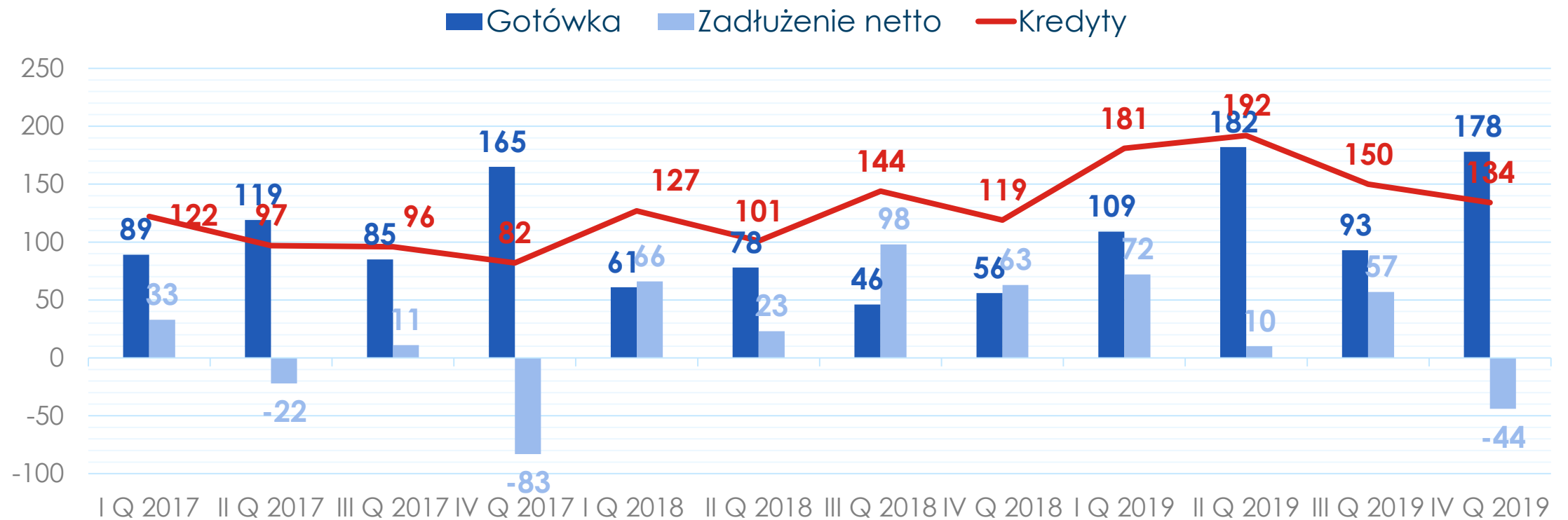
Udział poszczególnych biznesów w podziale na działalność eksportową i krajową [w mln PLN i proc.]



GRUPA UNIBEP

Zadłużenie

[w mln PLN]



SEGMENTY DZIAŁALNOŚCI

**Działalność
budowlana
kubaturowa
KRAJ/EKSPORT**

Generuje

61%

przychodów

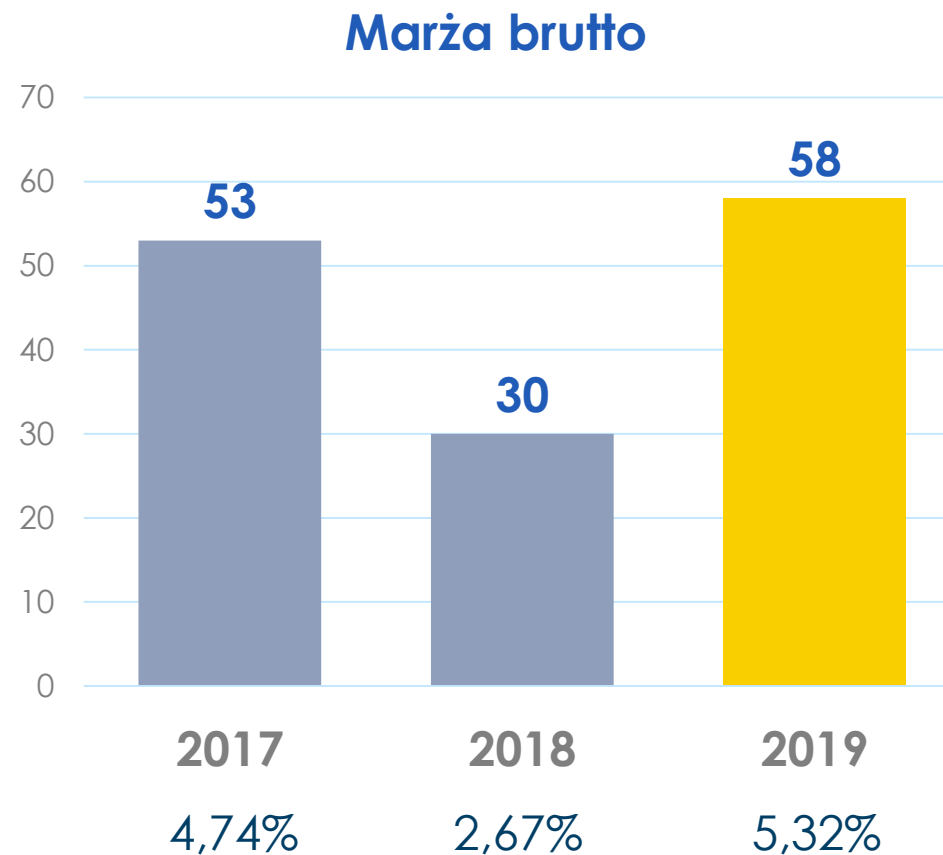
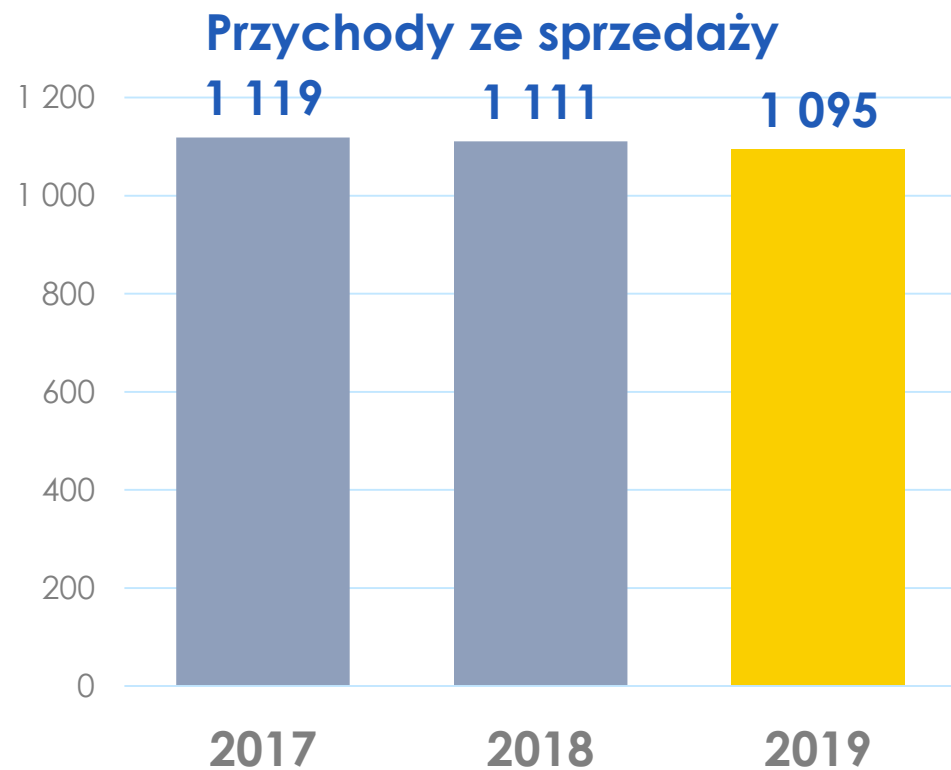
Grupy



Flisac – Apartamenty Powiśle, Warszawa, Polska

Działalność budowlana kubaturowa KRAJ/EKSPORT

[w mln PLN]



Działalność budowlana kubaturowa KRAJ

O segmencie:

- **Pozyskanie nowych klientów**
Ghelamco, Yareal, Bouygues Immobilier, Golub GetHouse, projekty wojskowe
- **W terminach** zakończyliśmy kontrakty, również te nierentowne
- **Uzyskaliśmy planowe dopłaty do kontraktów** dzięki dotrzymaniu terminów i wysokiej jakości prac
- W 2019 roku zrealizowaliśmy **ok. 3400 mieszkań**
- Rozwój **budownictwa przemysłowego**



Działalność budowlana kubaturowa KRAJ

Kompleksowa rozbudowa drukarni fleksograficznej w Parzniewie

Inwestor: Formika Sp. z o.o.



Działalność budowlana kubaturowa KRAJ

Akademik LivinnX

w Krakowie

Inwestor: SH GGH Management 8
Sp. z o.o. Sp. k.



Działalność budowlana kubaturowa KRAJ

Unique Tower

w Warszawie

Inwestor: Marvipol Development
Unique Tower Sp. z o.o.



Działalność budowlana kubaturowa KRAJ

Obiekty wojskowe

w Zielonce koło Warszawy

Inwestor: Wojskowe Zakłady
Elektroniczne Sp. z o.o. z siedzibą
w Zielonce



Działalność budowlana kubaturowa KRAJ

Inwestycja	Rodzaj inwestycji	2020				2021				w tys. PLN	
		IQ	IIQ	IIIQ	IVQ	IQ	IIQ	IIIQ	IVQ	Wartość robót 2020	Wartość robót 2021
LAYETANA SPLACE	Mieszkaniowa									35 614	0
SM SŁUŻEWIEC	Mieszkaniowa									1 132	0
MARVIPOL	Mieszkaniowo-usługowa									35 807	0
URSA HOME	Mieszkaniowa									59 628	369
KOSMONAUTÓW	Mieszkaniowa									15 957	0
OKAM Szwedzka	Mieszkaniowa									8 437	0
OMIG	Mieszkaniowa									11 097	0
MANGALIA	Mieszkaniowa									33 250	0
SATORIA	Użyteczności publicznej									10 475	0
HI POBORZAŃSKA	Mieszkaniowa									26 569	0
ZAWODZIE	Użyteczności publicznej									6 521	0
NORDIC 2	Mieszkaniowa									19 815	0
TBS PRAGA PŁÓNOC RADZYMIŃSKA	Mieszkaniowa									35 553	0
NOCLEGOWNIA KATOWICE	Użyteczności publicznej									3 224	0
REWITALIZACJA RYNKU KUTNO	Użyteczności publicznej									15 919	0
WILEŃSKA	Mieszkaniowa									47 546	0
BOLERO	Przemysłowa									12 386	0
ZIELONKA	Użyteczności publicznej									1 161	0
FLISAC	Mieszkaniowa									43 225	0
MATEXI - PUŁAWSKA	Mieszkaniowa									14 147	26 182
WOLA GABRIELA	Mieszkaniowa									24 774	18 689
YIT - NAŁĘCZOWSKA	Mieszkaniowa									39 858	53 886
COOPERA I	Mieszkaniowa									16 743	0
COOPERA II	Mieszkaniowa									30 446	0
SOHO	Mieszkaniowa									19 508	0

Działalność budowlana kubaturowa KRAJ

780 mln PLN

taki jest całkowity portfel zamówień
budownictwa kubaturowego

W akwizycji m.in.:

Obiekty biurowe ok. 425 mln PLN

Osiedla mieszkaniowe ok. 500 mln PLN

Galerie handlowe ok. 240 mln PLN

Obiekty z segmentu
użyteczności
publicznej ok. 340 mln PLN

Razem: ok. 1,5 mld PLN

Działalność budowlana kubaturowa EKSPORT

Działalność budowlana kubaturowa EKSPORT

O segmencie:

- **Z sukcesem** zakończone kontrakty
- **Kontynuacja współpracy** z dotychczasowymi klientami
- **Bardzo dobra współpraca** z BGK i KUKE
- **Doświadczona** miejscowa kadra
- Realizujemy kontrakty **w formule „Zaprojektuj, wybuduj, wyposaż”**



Działalność budowlana kubaturowa EKSPORT

Korty tenisowe w Mińsku, Białoruś

Inwestor: Akwa-Mińsk



Działalność budowlana kubaturowa EKSPORT

Centrum handlowe Triniti, Grodno, Białoruś

Inwestor: Triniti Invest Sp. z o.o.



Działalność budowlana kubaturowa EKSPORT

Bołbasowo

Inwestor: Bremino Group Sp. z o.o.



Działalność budowlana kubaturowa EKSPORT

Działalność budowlana kubaturowa EKSPORT

Inwestycja	2020				2021				2022				[w tys. PLN]	
	I Q	II Q	III Q	IV Q	I Q	II Q	III Q	IV Q	I Q	II Q	III Q	IV Q	Wartość robót 2020	Wartość robót 2020+
C.H. Grodno													19 500	0
Retroville													31 500	0
Przejście graniczne Szeginie													20 800	45 000
Charków – Nikolskiy													109 300	83 200
Mińsk – Kazimierkowka													4 300	44 300
Mińsk - Luchyny													1 400	30 500

Działalność budowlana kubaturowa EKSPORT

Działalność budowlana kubaturowa EKSPORT

405 mln PLN

taki jest całkowity portfel zamówień

W akwizycji m.in.:

Galerie handlowe

Obiekty przemysłowe

Obiekty użyteczności publicznej

Razem:

ok. 900 mln PLN

SEGMENTY DZIAŁALNOŚCI

Działalność deweloperska

Generuje

10%

przychodów

Grupy



Osiedle 360°, Warszawa, Polska

Działalność deweloperska

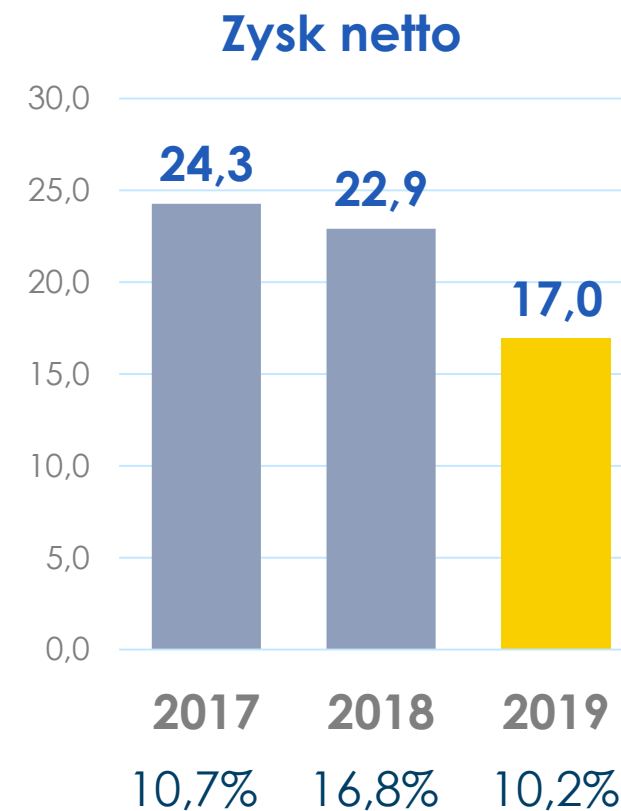
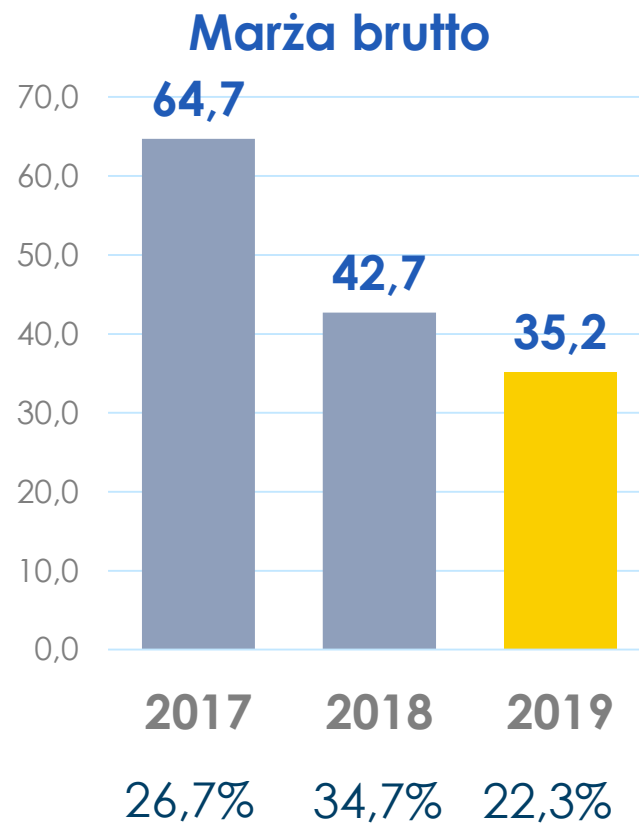
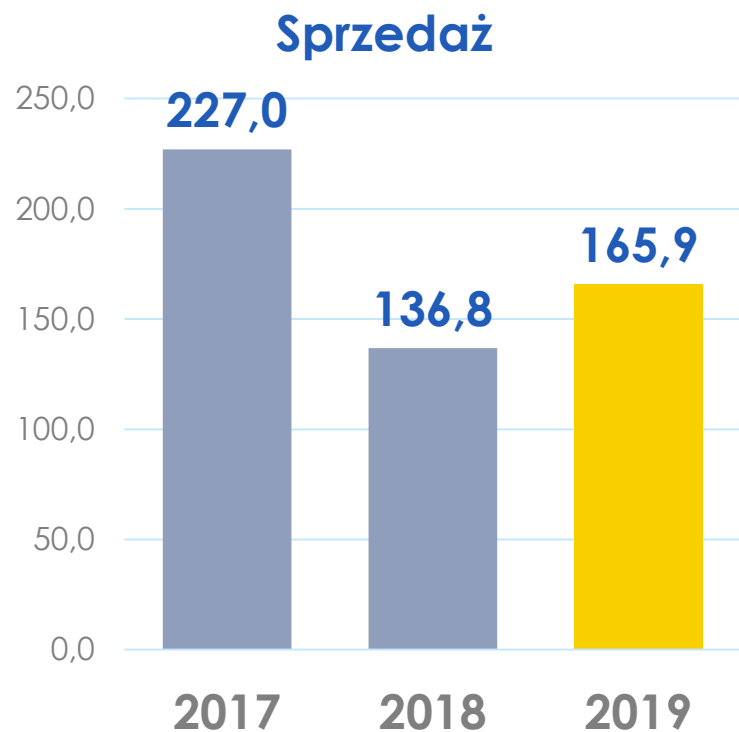
O segmencie:

- **Wykorzystanie dobrej koniunktury** w budownictwie mieszkaniowym
- Sprzedaż deweloperska – **716 mieszkań**
- Liczba przekazanych **mieszkań - 607**
- Kolejne wspólne przedsięwzięcie deweloperskie – **Fama Jeżyce** – ponad 2000 mieszkań
- Dobrze przygotowane **nowe projekty**
- **Wykorzystanie synergii** dewelopera i generalnego wykonawcy w ramach Grupy
- **Kontynuacja współpracy** z CPD SA



Działalność deweloperska

[w mln PLN]

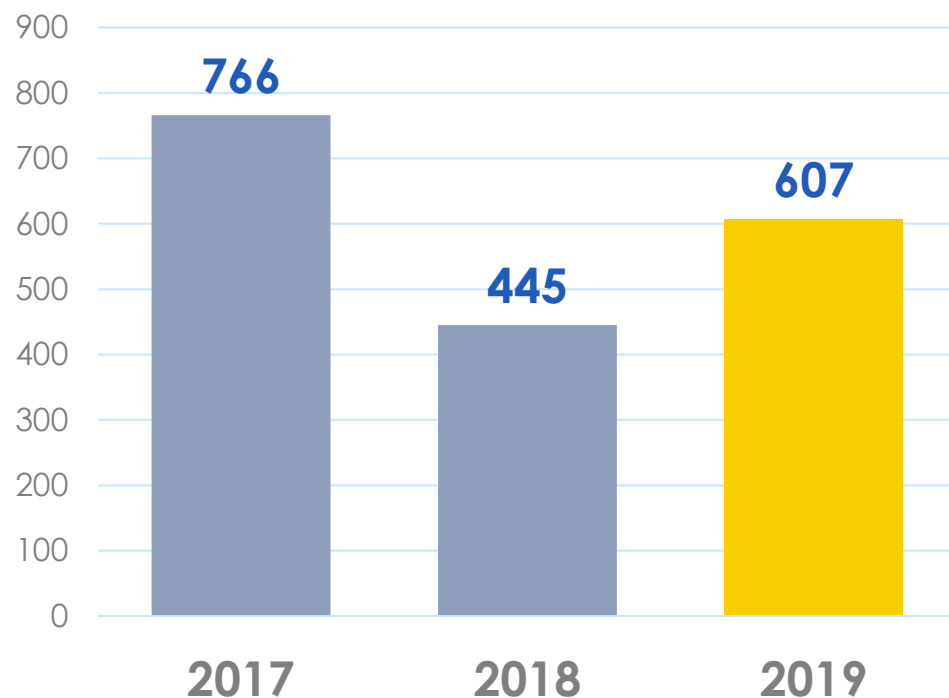


Unidevelopment SA

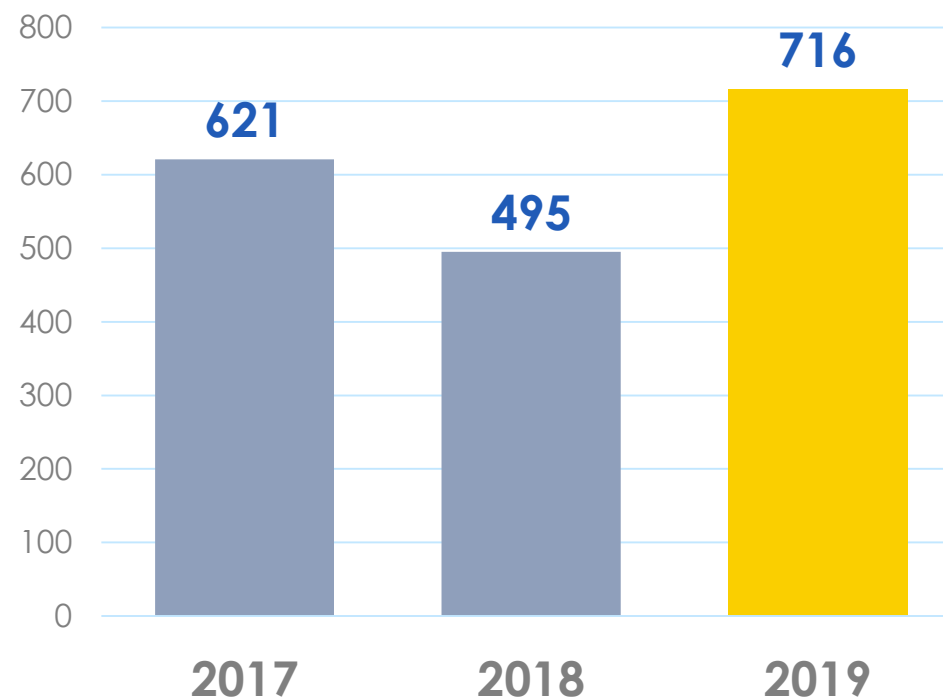
Działalność deweloperska

[w mln PLN]

Liczba podpisanych protokołów



Sprzedaż mieszkań



Projekty zakończone w 2019 r.

Lp.	Nazwa inwestycji	Lokalizacja	Rozpoczęcie projektu	Planowane zakończenie projektu	Liczba lokali*	Łączna PUMiU
1	Marywilska Osiedle Kameralne	Warszawa	2Q 2018	3Q 2019	333	17 708
2	Ursa Park Etap 2	Warszawa	1Q 2018	2Q 2019	196	10 455
3	Zielony Sołacz Tarasy	Poznań	1Q 2018	2Q 2019	74	4 018
4	Osiedle Idea Ogrody	Radom	2Q 2018	2Q 2019	12	1 057
5	Mieszkania Mickiewicza	Bielsk Podlaski	3Q 2018	2Q 2019	48	2 526
6	Nowych Kosmonautów E1-B3	Poznań	2Q 2018	4Q 2019	102	5 160
					765	40 924

* łączna liczba mieszkań

Projekty zakończone w 2019 r.

Osiedle Idea Ogrody, Radom (etap I)

Inwestycja zakończona	II Q 2019
-----------------------	------------------

Liczba mieszkań	12
-----------------	-----------

Sprzedano do końca 2019 roku mieszkań	8
---------------------------------------	----------

- w I Q 2020 sprzedano mieszkań	1
---------------------------------	----------

Pozostało do sprzedania mieszkań	3
----------------------------------	----------

Planowanie zakończenie sprzedaży	II Q 2020
----------------------------------	------------------



Projekty zakończone w 2019 r.

Mieszkania Mickiewicza, Bielsk Podlaski

Inwestycja zakończona	II Q 2019
Liczba mieszkań	48
Sprzedano do końca 2019 roku mieszkań	26
- w I Q 2020 r. sprzedano mieszkań	3
Pozostało do sprzedania mieszkań	19
Planowanie zakończenie sprzedaży	IV Q 2020



Projekty zakończone w 2019 r.

Zielony Sołacz Tarasy, Poznań

Inwestycja zakończona	II Q 2019
-----------------------	------------------

Liczba mieszkań	74
-----------------	-----------

Sprzedano do końca 2019 roku mieszkań	74
---------------------------------------	-----------

Zakończono sprzedaż	IV Q 2019
---------------------	------------------



Projekty zakończone w 2019 r.

Ursa Park, Warszawa (etap II)

Inwestycja zakończona	II Q 2019
Liczba mieszkań	196
Sprzedano do końca 2019 roku mieszkań	195
- w I Q 2020 r. sprzedano mieszkań	1
Pozostało do sprzedania mieszkań	
Sprzedaż zakończono	I kwartał 2020



Projekty zakończone w 2019 r.

Marywilska Osiedle Kameralne, Warszawa

Inwestycja zakończona	III Q 2019
Liczba mieszkań	333
Sprzedano do końca 2019 roku mieszkań	279
- w I Q 2020 r. sprzedano mieszkań	22
Pozostało do sprzedania mieszkań	32
Planowanie zakończenie sprzedaży	IV Q 2020



Projekty zakończone w 2019 r.

Osiedle Nowych Kosmonautów, Poznań

Inwestycja w budowie

Etap I

Planowane zakończenie **IV Q 2019**

Liczba mieszkań **102**

Sprzedano do końca 2019 roku mieszkań **83**

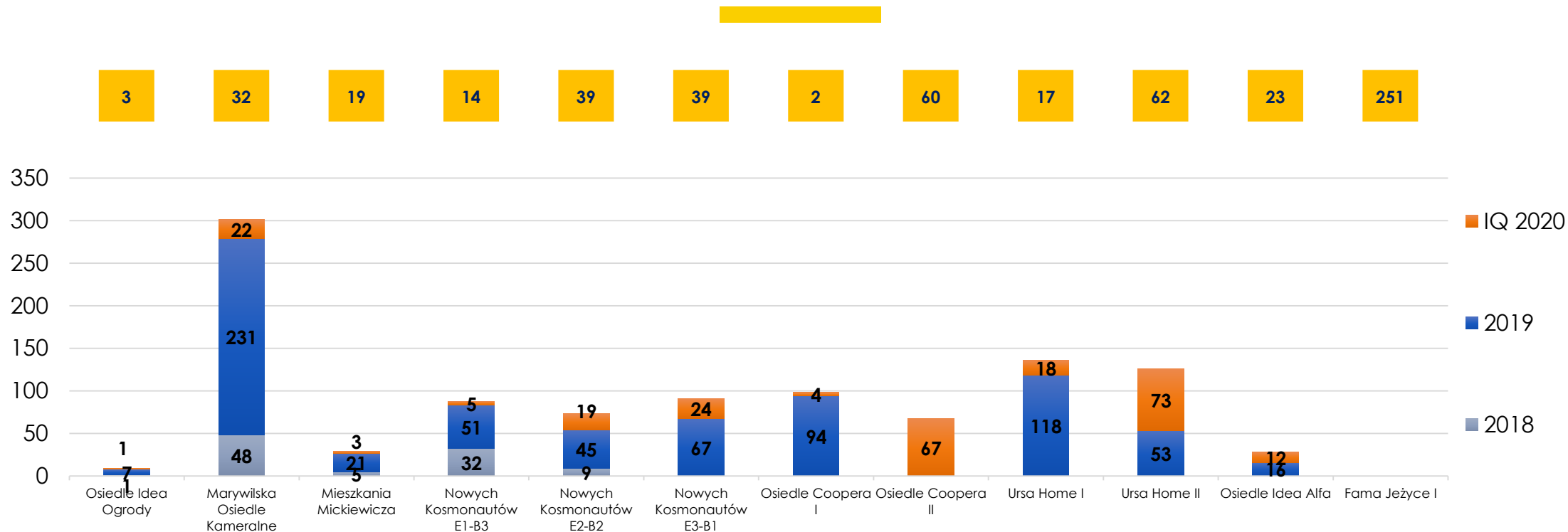
- w I Q 2020 r. sprzedano mieszkań **5**

Pozostało do sprzedania mieszkań **14**

Planowanie zakończenie sprzedaży **IV Q 2020**



Aktualna oferta sprzedażowa Grupy



 Liczba mieszkań pozostałych do sprzedania po I kwartale 2020

Unidevelopment SA

Projekty w realizacji

Lp.	Nazwa inwestycji	Lokalizacja	Rozpoczęcie projektu	Planowane zakończenie projektu	Liczba lokali*	Łączna PUMiU
1	Nowych Kosmonautów E2-B2	Poznań, Winogrody	2Q 2018	2Q 2020	112	6 121
2	Nowych Kosmonautów E3-B1	Poznań, Winogrody	2Q 2018	4Q 2020	130	7 455
3	Osiedle Idea Etap Alfa (E1F1)	Radom, Wacyn	3Q 2019	4Q 2020	51	3 130
4	Osiedle Coopera Etap 1	Warszawa, Bemowo	3Q 2019	3Q 2020	100	5 807
5	Osiedle Coopera Etap 2	Warszawa, Bemowo	4Q 2019	4Q 2020	127	7 335
6	Ursa Home Etap 1	Warszawa, Ursus	3Q 2019	4Q 2020	153	9 719
7	Ursa Home Etap 2	Warszawa, Ursus	3Q 2019	4Q 2020	188	10 773
					861	50 340

Unidevelopment SA

Projekty w realizacji

Osiedle Nowych Kosmonautów, Poznań

Inwestycja w budowie

	Etap II	Etap III
Planowane zakończenie	II Q 2020	III Q 2020
Liczba mieszkań	112	130
Sprzedano do końca 2019 roku mieszkań	54	67
- w I Q 2020 r. sprzedano mieszkań	19	24
Pozostało do sprzedania mieszkań	39	39
Planowanie zakończenia sprzedaży	II Q 2021	II Q 2021

www.unibep.pl



Unidevelopment SA

Projekty w realizacji

Osiedle Coopera, Warszawa

Inwestycja w budowie

	Etap I	Etap II
Planowane zakończenie	III Q 2020	IV Q 2020
Liczba mieszkań	100	127
Sprzedano do końca 2019 roku mieszkań	94	-
- w I Q 2020 r. sprzedano mieszkań	4	67
Pozostało do sprzedania mieszkań	2	60
Planowanie zakończenia sprzedaży	II Q 2020	III Q 2020



Unidevelopment SA

Projekty w realizacji

Osiedle Idea Alfa, Radom

Inwestycja w budowie

Planowane zakończenie	IV Q 2020
Liczba mieszkań	51
Sprzedano do końca 2019 roku mieszkań	16
- w I Q 2020 r. sprzedano mieszkań	12
Pozostało do sprzedania mieszkań	23
Planowanie zakończenie sprzedaży	III Q 2020



Unidevelopment SA

Projekty w realizacji

Ursa Home, Warszawa

Inwestycja w budowie

	Etap I	Etap II
Planowane zakończenie	IV Q 2020	IV Q 2020
Liczba mieszkań	153	188
Sprzedano do końca 2019 roku mieszkań	118	53
- w I Q 2020 r. sprzedano mieszkań	18	73
Pozostało do sprzedania mieszkań	17	62
Planowanie zakończenia sprzedaży	II Q 2020	IV Q 2020



Projekty w przygotowaniu

Lp.	Nazwa inwestycji	Lokalizacja	Rozpoczęcie projektu	Planowane zakończenie projektu	Liczba lokali*	Łączna PUMiU
1	Sokratesa	Warszawa	2Q 2021	4Q 2022	124	7 450
2	Osiedle Coopera Etap 3	Warszawa	3Q 2020	4Q 2021	178	9 840
3	Osiedle Coopera Etap 4	Warszawa	4Q 2023	2Q 2025	82	4 877
4	Ursa Sky Etap 1	Warszawa	3Q 2020	4Q 2021	183	11 308
5	Ursa Sky Etap 2	Warszawa	2Q 2021	4Q 2022	201	11 269
6	Osiedle Idea Omega (E2)	Radom	3Q 2020	4Q 2021	130	7 850
7	Osiedle Idea Ogrody Etap 2	Radom	3Q 2020	4Q 2022	48	4 269
8	Bukowska	Poznań	3Q 2020	4Q 2021	170	9 806
9	Fama Jeżyce Etap 1	Poznań	3Q 2020	4Q 2021	251	14 721
10	Fama Jeżyce Etap 2	Poznań	1Q 2021	3Q 2022	270	14 382
11	Fama Jeżyce Etap 3 - Etap 8	Poznań	3Q 2022**	4Q 2029***	1 634	85 210
					3 271	180 982

* łączna liczba mieszkań

** planowany termin rozpoczęcia Etapu 3

*** planowany termin zakończenia Etapu 8

Unidevelopment SA

Projekty w przygotowaniu

Fama Jeżyce, Poznań (etap I) Inwestycja w przygotowaniu

Planowane rozpoczęcie budowy	III Q 2020
------------------------------	-------------------

Planowane zakończenie budowy ostatniego budynku	IV Q 2021
---	------------------

Liczba mieszkań	251
-----------------	------------

Liczba umów rezerwacyjnych	49
----------------------------	-----------

Planowane zakończenie sprzedaży	II Q 2022
---------------------------------	------------------

www.unibep.pl



Unidevelopment SA

Projekty w przygotowaniu

Osiedle Idea Ogrody, Radom (etap II) Inwestycja w przygotowaniu

Planowane rozpoczęcie budowy	III Q 2020
Planowane zakończenie budowy ostatniego budynku	III Q 2022
Liczba mieszkań	48
Liczba umów rezerwacyjnych	-
Planowanie zakończenie sprzedaży	II Q 2022



Projekty w przygotowaniu

Osiedle Idea Omega

Radom (etap II)

Inwestycja w przygotowaniu

Planowane rozpoczęcie budowy	III Q 2020
------------------------------	-------------------

Planowane zakończenie budowy ostatniego budynku	IV Q 2021
---	------------------

Liczba mieszkań	130
-----------------	------------

Liczba umów rezerwacyjnych

Planowane zakończenie sprzedaży	II Q 2022
---------------------------------	------------------



Projekty w przygotowaniu

Bukowska Poznań

Inwestycja w przygotowaniu

Planowane rozpoczęcie budowy	III Q 2020
------------------------------	-------------------

Planowane zakończenie budowy ostatniego budynku	IV Q 2021
---	------------------

Liczba mieszkań	170
-----------------	------------

Liczba umów rezerwacyjnych

Planowane zakończenie sprzedaży	II Q 2022
---------------------------------	------------------



Projekty w przygotowaniu

Ursa Sky, Warszawa (etap I) Inwestycja w przygotowaniu

Planowane rozpoczęcie
budowy

III Q 2020

Planowane zakończenie
budowy ostatniego
budynku

IV Q 2021

Liczba mieszkań

183

Liczba umów
rezerwacyjnych

Planowane zakończenie
sprzedaży

II Q 2022



SEGMENTY DZIAŁALNOŚCI

Działalność budowlana drogowa i mostowa

Generuje

19 %

przychodów

Grupy

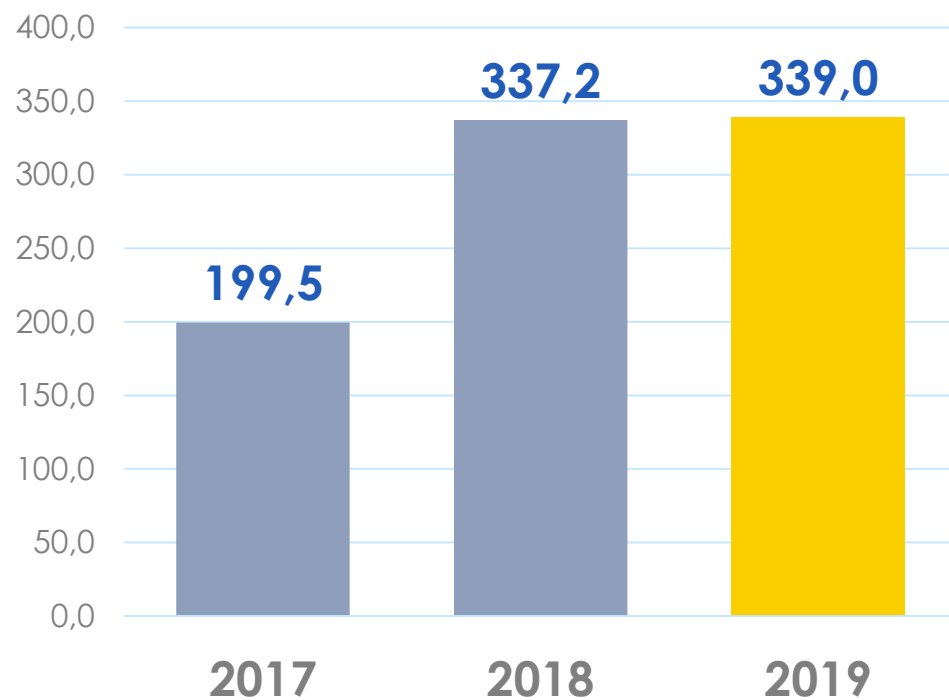


Obiekty inżynieryjne i mostowe na Trasie Niepodległości, Białystok, Polska

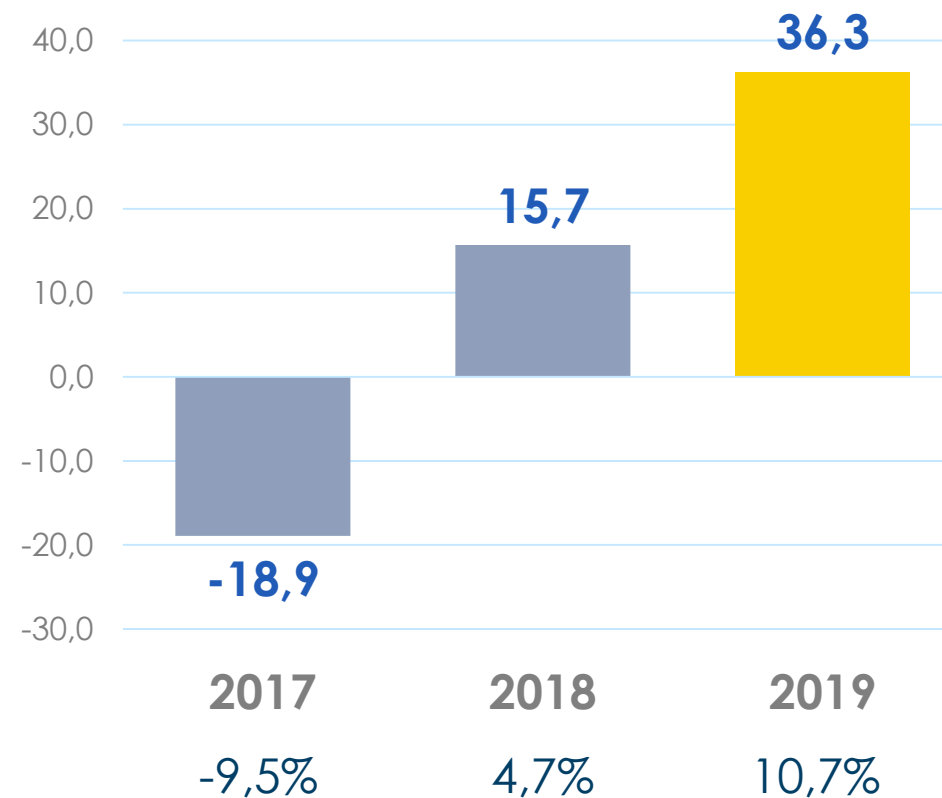
Działalność budowlana drogowa i mostowa

[w mln PLN]

Sprzedaż



Marża brutto



Działalność budowlana drogowa i mostowa

O segmencie:

- **Dodatni cash flow** na koniec wszystkich kwartałów
- **Dalszy rozwój terytorialny ofertowania** (mazowieckie, warmińsko-mazurskie, północne podlaskie)
- Zakończyliśmy **nierentowne kontrakty**
- Kontynuacja realizacji **dróg ekspresowych**
- Planowe **inwestycje infrastrukturalne** w naszym regionie - S19



Działalność budowlana drogowa i mostowa

Inwestycja	2020				2021				W tys. PLN		
	IQ	IIQ	IIIQ	IVQ	IQ	IIQ	IIIQ	IVQ	Wartość kontraktu	Wartość robót 2020	Wartość robót 2020+
Sokółka – INTOP									8 609	5 413	2 220
Podbiele-Suchowolce									54 769	27 360	0
Remonty Białystok									1 686	904	674
MZDW Zawodzie – Dęby									11 342	7 671	0
Węzeł Porosty									125 262	60 695	0
Dr. Gminna Trzcianne									4 483	4 159	0
Ciechanowiec - Ostrożany									39 952	10 907	0
Choroszcz - Zastawie II									5 445	5 444	0
Stara Łomża									3 331	3 331	0
Bielsk- Podbiele									38 044	17 511	0
Ostrołęka ul. Padlewskiego i Sierakowskiego									4 485	4 485	0
Wygoda - Zambrów									13 326	11 914	0
Droga ekspresowa S 61									172 519	79 367	87 471

Działalność budowlana drogowa i mostowa

Inwestycja	2019		2020				2021				w tys. PLN	
	IIIQ	IVQ	IQ	IIQ	IIIQ	IVQ	IQ	IIQ	IIIQ	IVQ	Wartość robót 2020	Wartość robót 2020+
Zabłudów-Nowosady II											5 845	2 660
PKP linie E75-Lochów-Topór											27 808	18 698
Linie kolejowe 32,52,31											10 618	4 630
Węzeł Porosty											6 830	2 308
Przasnysz											9 900	9 437
DK 66											4 076	1 128
Strabag - DK 61 (Kolno -Stawiski)											2 638	2 222
Ciechanowiec											6 554	1 822
4 kontrakty - Bariery Utrzymanie											10 497	4 368

Działalność budowlana drogowa i mostowa

400 mln PLN

taki jest całkowity portfel zamówień

Wartość umów z dużą szansą na podpisanie ok. 90 mln PLN


W akwizycji m.in.:
Przebudowy i remonty dróg.
Budowa dróg 520 mln PLN
Obiekty inżynieryjne na drogach różnego typu

Razem: ok. 610 mln PLN

Oddział Infrastruktury Unibep SA i Budrex Sp. z o.o.

Budowa i rozbudowa DW Nr 676 na odcinku Białystok – Supraśl


Inwestor: PZDW w Białymstoku



Oddział Infrastruktury Unibep SA i Budrex Sp. z o.o.

Most na rzece Narew, Uhowo, Polska

Inwestor: PZDW w Białymstoku



SEGMENTY DZIAŁALNOŚCI

Budownictwo modułowe EKSPORT SKANDYNAWIA

Generuje

10%

przychodów

Grupy



Fabryka Domów Modułowych w Bielsku Podlaskim

Unihouse SA

Budownictwo modułowe: EKSPORT, SKANDYNAWIA

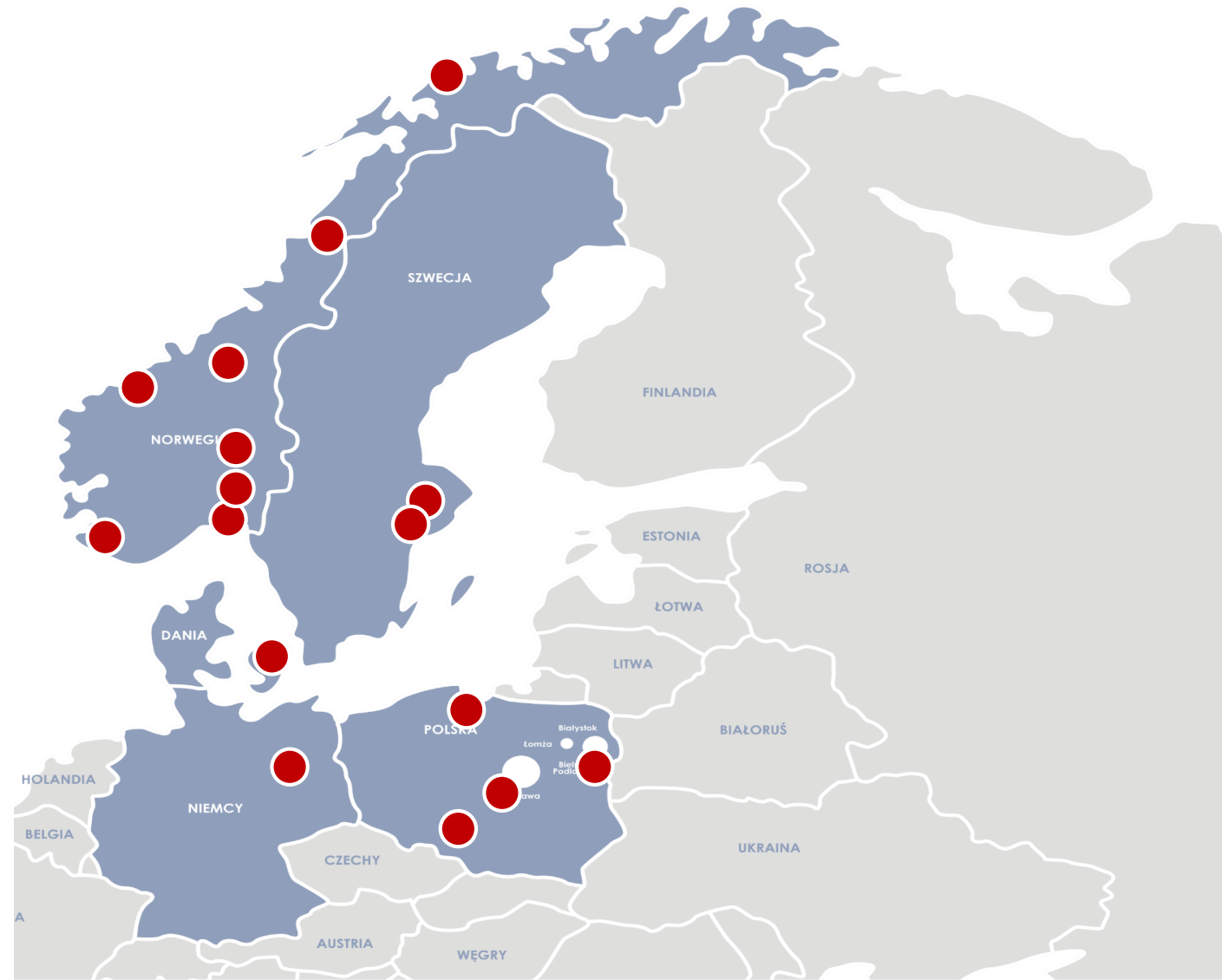
NAJWIĘKSZY POLSKI GENERALNY
WYKONAWCA W NORWEGII

2 768

wybudowanych mieszkań

605

mieszkań w trakcie realizacji

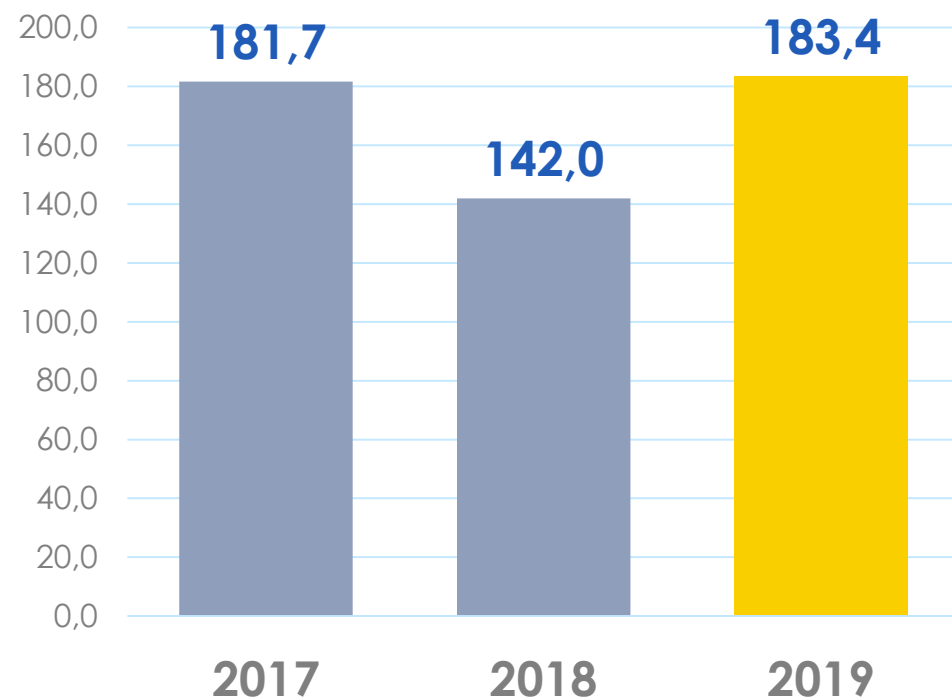


Unihouse SA

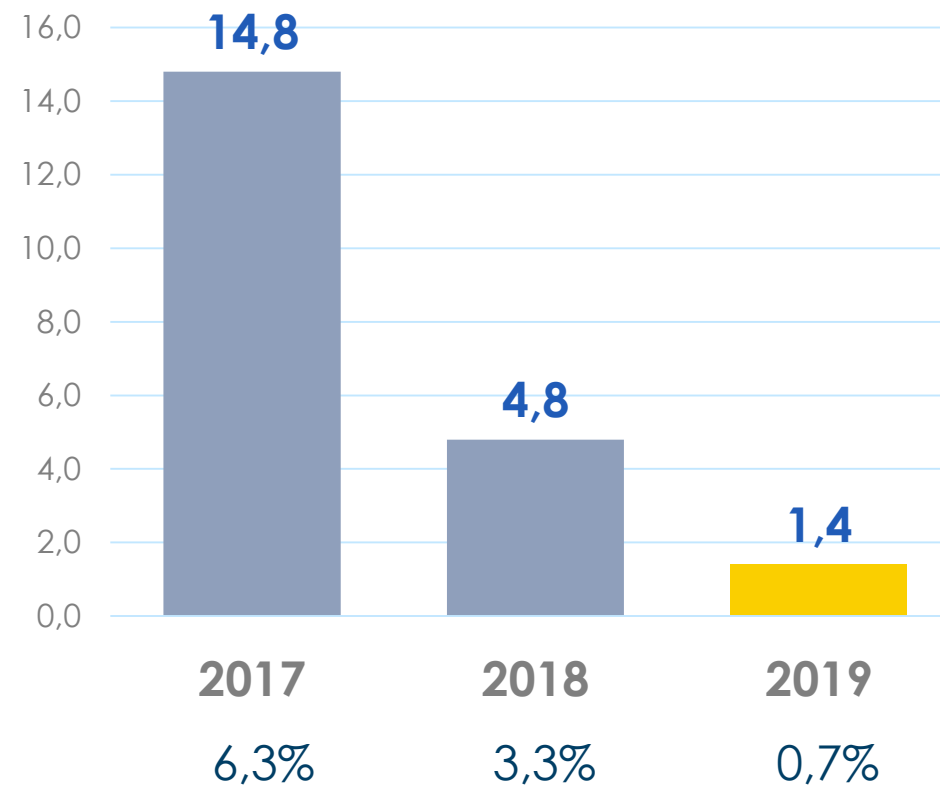
Budownictwo modułowe: EKSPORT, SKANDYNAWIA

[w mln PLN]

Sprzedaz



Marża brutto



Budownictwo modułowe: EKSPORT, SKANDYNAWIA

O segmencie:

- **Unihouse SA** – nowa spółka Unibep SA z nowym zarządem
- **Zainteresowanie** budową w technologii modułowej w Polsce – zapytania od inwestorów
- **Standaryzacja** produktu
- **Niski kurs** korony norweskiej



Budownictwo modułowe: EKSPORT, SKANDYNAWIA

Kontrakt	2020				2021				Wartość robót (w tys. PLN)	
	IQ	II Q	III Q	IVQ	IQ	II Q	III Q	IVQ	2020	2021+
Nitteberglia									873	
Nardobakken									13 170	
Hemdalsporten									41 595	41 174
Sjusjoen									22 905	
Vestbyen									65 910	7 150
Jesheim Sor									30 520	4 100
Stromsvein									8 158	1 983
Cienista									2 350	
Placówka opiekuńcza Malczewskiego									690	
Hotel Adept									6 360	
Noclegownia Katowice									2 490	
CRAMO									12 818	

Budownictwo modułowe: EKSPORT, SKANDYNAWIA

280 mln PLN

taki jest całkowity portfel zamówień

W akwizycji m.in.:

Projekty w Norwegii ok. 280 mln PLN

Projekty w Polsce ok. 50 mln PLN

Projekty w Niemczech ok. 65 mln PLN

Projekty w Szwecji ok. 50 mln PLN

Razem: ok. 445 mln PLN

Budownictwo modułowe: EKSPORT, SKANDYNAWIA

HeimdalsPorten Trondheim

Inwestor: Rostendal AS



Budownictwo modułowe: POLSKA

Domki wypoczynkowe w ramach Park of Poland

Inwestor: Global City Holdings



Budownictwo modułowe: POLSKA

Placówka opiekuńczo-wychowawcza Malczewskiego

Inwestor: Gdańska Infrastruktura
Społeczna Sp. z o. o.



Budownictwo modułowe: EKSPORT, SKANDYNAWIA

Miljøbyen Granåsen B5-3, Trondheim, Norwegia

Inwestor: MiljøbyenGranasAS


BUDYNEK PASYWNY



Finanse

Dostępność do kapitału - obligacje

Czerwiec 2021 Seria E 3 lata **30 mln PLN** + Seria F 3 lata **34 mln PLN** Luty 2022

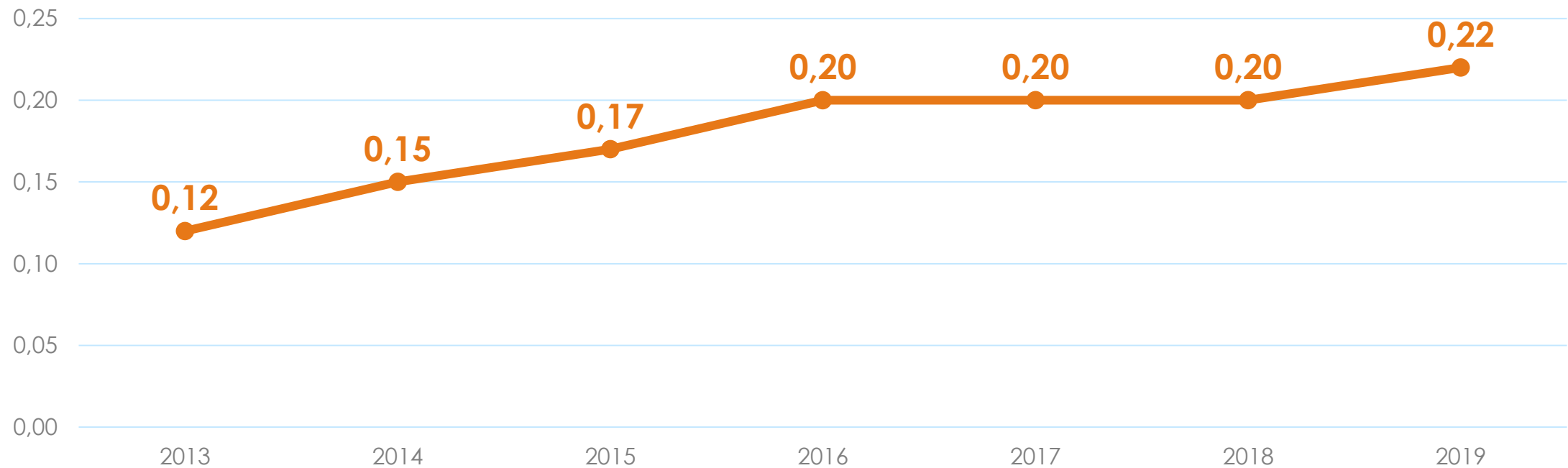


Kwota obligacji
64 mln PLN

GRUPA UNIBEP

Dywidenda na jedną akcję

[w PLN]





Główne cele w Grupie Unibep na rok 2020



Kontakt



www.unibep.pl



biuro@unibep.pl



+48 85 731 80 00 - 03